



HUEYOXTLA 0116
ESTADO ANALITICO DE INGRESOS DETALLADO - LDF
DEL 1 DE ENERO AL 31 DE MARZO DE 2022
(PESOS)



CONCEPTO	INGRESO				RECAUDADO	DIFERENCIA
	ESTIMADO	AMPLIACIONES / (REDUCCIONES)	MODIFICADO	DEVENGADO		
Ingresos de Libre Disposición						
A. Impuestos	8,074,459.42	0.00	8,074,459.42	3,819,735.51	4,254,723.91	
B. Cuotas y Aportaciones de Seguridad Social	0.00	0.00	0.00	0.00	0.00	
C. Contribuciones de Mejoras	321,707.08	0.00	321,707.08	26,000.00	295,707.08	
D. Derechos	11,175,598.19	-404,621.00	10,770,978.19	4,960,787.05	5,810,191.14	
E. Productos	1,242,550.06	405,672.00	1,649,222.06	552,782.46	1,096,439.60	
F. Aprovechamientos	151,058.66	-2,051.00	159,017.66	15,000.00	144,017.66	
G. Ingresos por Ventas de Bienes y Prestación de Servicios	0.00	0.00	0.00	0.00	0.00	
H. Participaciones (H=h1+h2+h3+h4+h5+h6+h7+h8+h9+h10+h11)	86,112,278.00	0.00	86,112,278.00	24,435,491.74	61,676,786.26	
h1) Fondo General de Participaciones	61,497,407.00	0.00	61,497,407.00	17,645,179.85	43,852,227.15	
h2) Fondo de Fomento Municipal	12,984,818.00	0.00	12,984,818.00	4,097,901.34	8,886,916.66	
h3) Fondo de Fiscalización y Recaudación	2,482,098.00	0.00	2,482,098.00	521,349.95	1,960,748.05	
h4) Fondo de Compensación	401,548.00	0.00	401,548.00	74,149.39	327,398.61	
h5) Fondo de Extracción de Hidrocarburos	0.00	0.00	0.00	0.00	0.00	
h6) Impuesto Especial Sobre Producción y Servicios	1,240,702.00	0.00	1,240,702.00	380,171.41	860,530.59	
h7) 0.136% de la Recaudación Federal Participable	0.00	0.00	0.00	0.00	0.00	
h8) 3.17% Sobre Extracción de Petróleo	0.00	0.00	0.00	0.00	0.00	
h9) Gasolinas y Diésel	0.00	0.00	0.00	0.00	0.00	
h10) Fondo del Impuesto Sobre la Renta	7,005,705.00	0.00	7,005,705.00	1,589,535.63	5,416,169.37	
h11) Fondo de Estabilización de los Ingresos de las Entidades Federativas	500,000.00	0.00	500,000.00	127,204.17	372,795.83	
L. Incentivos Derivados de la Colaboración Fiscal (L=l1+l2+l3+l4+l5)	1,016,200.00	0.00	1,016,200.00	262,800.63	753,399.37	
l1) Tenencia o Uso de Vehículos	353.00	0.00	353.00	184.55	168.45	
l2) Fondo de Compensación ISAN	190,217.00	0.00	190,217.00	47,556.22	142,660.78	
l3) Impuesto Sobre Automóviles Nuevos	825,630.00	0.00	825,630.00	215,059.86	610,570.14	
l4) Fondo de Compensación de Repesos-Intermedios	0.00	0.00	0.00	0.00	0.00	
l5) Otros Incentivos Económicos	0.00	0.00	0.00	0.00	0.00	
J. Transferencias y Asignaciones	0.00	0.00	0.00	0.00	0.00	
K. Conventos (K = k1)	0.00	0.00	0.00	0.00	0.00	
k1) Otros Conventos y Subsidios	0.00	0.00	0.00	0.00	0.00	
L. Otros Ingresos de Libre Disposición (L = l1 + l2)	43,207,645.29	0.00	43,207,645.29	1,713,319.28	41,494,326.01	
l1) Participaciones en Ingresos Locales	29,297,148.07	0.00	29,297,148.07	1,713,319.28	27,583,828.79	
l2) Otros Ingresos de Libre Disposición	13,910,497.22	0.00	13,910,497.22	0.00	13,910,497.22	
I. Total de Ingresos de Libre Disposición (I=A+B+C+D+E+F+G+H+I+J+K+L)	151,311,507.70	0.00	151,311,507.70	35,785,916.67	115,525,591.03	
Ingresos Excedentes de Ingresos de Libre Disposición						


ESTADO ANALITICO DE INGRESOS DETALLADO - LDF


DEL 1 DE ENERO AL 31 DE MARZO DE 2022

(PESOS)

CONCEPTO	INGRESO				RECAUDADO	DIFERENCIA
	ESTIMADO	AMPLIACIONES / (REDUCCIONES)	MODIFICADO	DEVENGADO		
Transferencias Federales Etiquetadas						
A. Aportaciones (A=a1+a2+a3+a4+a5+a6+a7+a8)	64,517,155.80	0.00	64,517,155.80	17,605,086.38	17,605,086.38	46,912,069.42
a1) Fondo de Aportaciones para la Nómina Educativa y Gasto Operativo	0.00	0.00	0.00	0.00	0.00	0.00
a2) Fondo de Aportaciones para los Servicios de Salud	0.00	0.00	0.00	0.00	0.00	0.00
a3) Fondo de Aportaciones para la Infraestructura Social	26,676,438.00	0.00	26,676,438.00	8,002,931.40	8,002,931.40	18,673,506.60
a4) Fondo de Aportaciones para el Fortalecimiento de los Municipios y de las Demarcaciones Territoriales del Distrito Federal	36,901,537.80	0.00	36,901,537.80	8,662,974.98	8,662,974.98	28,238,562.82
a5) Fondo de Aportaciones Múltiples	0.00	0.00	0.00	0.00	0.00	0.00
a6) Fondo de Aportaciones para la Educación Tecnológica y de Adultos	0.00	0.00	0.00	0.00	0.00	0.00
a7) Fondo de Aportaciones para la Seguridad Pública de los Estados y del Distrito Federal	939,180.00	0.00	939,180.00	939,180.00	939,180.00	0.00
a8) Fondo de Aportaciones para el Fortalecimiento de las Entidades Federativas	0.00	0.00	0.00	0.00	0.00	0.00
B. Convenios (B=b1+b2+b3+b4)	0.00	0.00	0.00	0.00	0.00	0.00
b1) Convenios de Protección Social en Salud	0.00	0.00	0.00	0.00	0.00	0.00
b2) Convenios de Descentralización	0.00	0.00	0.00	0.00	0.00	0.00
b3) Convenios de Reasignación	0.00	0.00	0.00	0.00	0.00	0.00
b4) Otros Convenios y Subsidios	0.00	0.00	0.00	0.00	0.00	0.00
C. Fondos Distintos de Aportaciones (C=c1+c2)	0.00	0.00	0.00	0.00	0.00	0.00
c1) Fondo para Entidades Federativas y Municipios Productores de Hidrocarburos	0.00	0.00	0.00	0.00	0.00	0.00
c2) Fondo Minero	0.00	0.00	0.00	0.00	0.00	0.00
D. Transferencias, Asignaciones, Subsidios y Subvenciones, y Pensiones y Jubilaciones	0.00	0.00	0.00	0.00	0.00	0.00
E. Otras Transferencias Federales Etiquetadas	10,529,322.50	0.00	10,529,322.50	0.00	0.00	10,529,322.50
II. Total de Transferencias Federales Etiquetadas (II = A+B+C+D+E)	75,046,478.30	0.00	75,046,478.30	17,605,086.38	17,605,086.38	57,441,391.92
III. Ingresos Derivados de Financiamientos (III = A)	0.00	0.00	0.00	0.00	0.00	0.00
A. Ingresos Derivados de Financiamientos	0.00	0.00	0.00	0.00	0.00	0.00
IV. Total de Ingresos (IV = I + II + III)	226,357,986.00	0.00	226,357,986.00	53,391,003.05	53,391,003.05	172,966,982.95
Datos Informativos						
1. Ingresos Derivados de Financiamientos con Fuente de Pago de Ingresos de Libre Disposición	0.00	0.00	0.00	0.00	0.00	0.00
2. Ingresos Derivados de Financiamientos con Fuente de Pago de Transferencias Federales Etiquetadas	0.00	0.00	0.00	0.00	0.00	0.00
3. Ingresos Derivados de Financiamientos (3 = 1 + 2)	0.00	0.00	0.00	0.00	0.00	0.00




 PRESIDENTE MUNICIPAL
 C. DIEGO VARGAS COLIN


 TESORERO MUNICIPAL
 L.C. ONESIMO EDUARDO JARQUIN LOPEZ