



ESTADO ANALITICO DE INGRESOS

HUEYPOXTLA 3000116

DEL 1 DE ENERO AL 30 DE SEPTIEMBRE DE 2022

RUBRO DE INGRESOS	INGRESO					DIFERENCIA
	ESTIMADO	AMPLIACIONES Y REDUCCIONES	MODIFICADO	DEVENGADO	RECAUDADO	
Impuestos	0.00	0.00	0.00	0.00	0.00	0.00
Cuotas y Aportaciones de Seguridad Social	0.00	0.00	0.00	0.00	0.00	0.00
Contribuciones de Mejoras	0.00	0.00	0.00	0.00	0.00	0.00
Derechos	0.00	0.00	0.00	0.00	0.00	0.00
Productos	0.00	0.00	0.00	0.00	0.00	0.00
Aprovechamientos	0.00	0.00	0.00	0.00	0.00	0.00
Ingresos por Ventas de Bienes, Prestación de Servicios y Otros Ingresos	2,229,382.22	0.00	2,229,382.22	2,547,722.00	2,547,722.00	318,339.78
Participaciones, Aportaciones, Convenios, Incentivos Derivados de la Colaboración Fiscal y Fondos Distintos de Aportaciones	0.00	0.00	0.00	0.00	0.00	0.00
Transferencias, Asignaciones, Subsidios y Subvenciones, y Pensiones y Jubilaciones	9,779,684.45	0.00	9,779,684.45	6,633,624.51	6,633,624.51	-3,146,059.94
Ingresos Derivados de Financiamientos	0.00	0.00	0.00	0.00	0.00	0.00
TOTAL	12,009,066.67	0.00	12,009,066.67	9,181,346.51	9,181,346.51	
				Ingresos Excedentes		318,339.78




PRESIDENCIA

[Signature]



DIRECCIÓN

[Signature]



TESORERIA

[Signature]



ESTADO ANALITICO DE INGRESOS

HUEYPOXTLA 3000116


DEL 1 DE ENERO AL 30 DE SEPTIEMBRE DE 2022

ESTADO ANALITICO DE INGRESOS POR FUENTE DE FINANCIAMIENTO	INGRESO					DIFERENCIA
	ESTIMADO	AMPLIACIONES Y REDUCCIONES	MODIFICADO	DEVENGADO	RECAUDADO	
Ingresos del Poder Ejecutivo Federal o Estatal y de los Municipios	9,779,684.45	0.00	9,779,684.45	6,633,624.51	6,633,624.51	-3,146,059.94
Impuestos	0.00	0.00	0.00	0.00	0.00	0.00
Cuotas y Aportaciones de Seguridad Social	0.00	0.00	0.00	0.00	0.00	0.00
Contribuciones de Mejoras	0.00	0.00	0.00	0.00	0.00	0.00
Derechos	0.00	0.00	0.00	0.00	0.00	0.00
Productos	0.00	0.00	0.00	0.00	0.00	0.00
Aprovechamientos	0.00	0.00	0.00	0.00	0.00	0.00
Participaciones, Aportaciones, Convenios, Incentivos Derivados de la Colaboración Fiscal y Fondos Distintos de Aportaciones	0.00	0.00	0.00	0.00	0.00	0.00
Transferencias, Asignaciones, Subsidios y Subvenciones, y Pensiones y Jubilaciones	9,779,684.45	0.00	9,779,684.45	6,633,624.51	6,633,624.51	-3,146,059.94
Ingresos de los Entes Públicos de los Poderes Legislativo y Judicial, de los Organos Autónomos y del Sector Paraestatal o Paramunicipal, así como de las Empresas Productivas del Estado	2,229,382.22	0.00	2,229,382.22	2,547,722.00	2,547,722.00	318,339.78
Cuotas y Aportaciones de Seguridad Social	0.00	0.00	0.00	0.00	0.00	0.00
Productos	0.00	0.00	0.00	0.00	0.00	0.00
Ingresos por Ventas de Bienes, Prestación de Servicios y Otros Ingresos	2,229,382.22	0.00	2,229,382.22	2,547,722.00	2,547,722.00	318,339.78
Transferencias, Asignaciones, Subsidios y Subvenciones, y Pensiones y Jubilaciones	0.00	0.00	0.00	0.00	0.00	0.00
Ingresos Derivados de Financiamientos	0.00	0.00	0.00	0.00	0.00	0.00
Ingresos Derivados de Financiamientos	0.00	0.00	0.00	0.00	0.00	0.00
TOTAL	12,009,066.67	0.00	12,009,066.67	9,181,346.51	9,181,346.51	
				Ingresos Excedentes		318,339.78

"Bajo protesta de decir verdad declaramos que los Estados Financieros y sus notas, son razonablemente correctos y son responsabilidad del emisor"

ENCARGADA DE DIRECCION


C. LEZBETH VERÓNICA VARGAS LUCO



DIRECCIÓN

TESONERO

L.C. JORGE TORRES CAMACHO



TESORERÍA

FECHA DE ELABORACION: 06/10/2022

Hoja: 2 de 2