




**ESTADO ANALITICO DE INGRESOS**


DEL 1 DE ENERO AL 30 DE SEPTIEMBRE DE 2023

HUEYPOXTLA 3000116

RUBRO DE INGRESOS	INGRESO					DIFERENCIA
	ESTIMADO	AMPLIACIONES Y REDUCCIONES	MODIFICADO	DEVENGADO	RECAUDADO	
Impuestos	0.00	0.00	0.00	0.00	0.00	0.00
Cuotas y Aportaciones de Seguridad Social	0.00	0.00	0.00	0.00	0.00	0.00
Contribuciones de Mejoras	0.00	0.00	0.00	0.00	0.00	0.00
Derechos	0.00	0.00	0.00	0.00	0.00	0.00
Productos	0.00	0.00	0.00	0.00	0.00	0.00
Aprovechamientos	0.00	0.00	0.00	0.00	0.00	0.00
Ingresos por Ventas de Bienes, Prestación de Servicios y Otros Ingresos	3,780,000.00	0.00	3,780,000.00	2,911,158.00	2,911,158.00	-868,842.00
Participaciones, Aportaciones, Convenios, Incentivos Derivados de la Colaboración Fiscal y Fondos Distintos de Aportaciones	0.00	0.00	0.00	0.00	0.00	0.00
Transferencias, Asignaciones, Subsidios y Subvenciones, y Pensiones y Jubilaciones	10,186,089.37	0.00	10,186,089.37	7,862,172.46	7,862,172.46	-2,323,926.91
Ingresos Derivados de Financiamientos	0.00	0.00	0.00	0.00	0.00	0.00
<b>TOTAL</b>	<b>19,976,089.37</b>	<b>0.00</b>	<b>19,976,089.37</b>	<b>10,873,330.46</b>	<b>10,873,330.46</b>	<b>0.00</b>
				Ingresos Excedentes		



**DIRECCIÓN**  
*[Signature]*



**TESORERÍA**



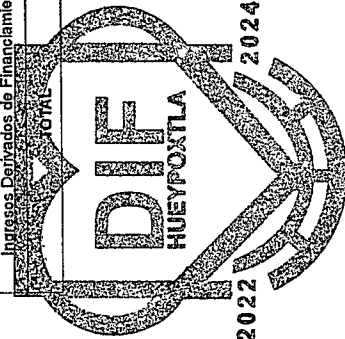


**ESTADO ANALITICO DE INGRESOS**

HUEYPOXTLA 3000116

DEL 1 DE ENERO AL 30 DE SEPTIEMBRE DE 2023

ESTADO ANALITICO DE INGRESOS POR FUENTE DE FINANCIAMIENTO	INGRESO					DIFERENCIA
	ESTIMADO	AMPLIACIONES Y REDUCCIONES	MODIFICADO	DEVENGADO	RECAUDADO	
Ingresos del Poder Ejecutivo Federal o Estatal y de los Municipios	10,196,099.37	0.00	10,196,099.37	7,962,172.46	7,962,172.46	-2,233,926.91
Impuestos	0.00	0.00	0.00	0.00	0.00	0.00
Cuotas y Aportaciones de Seguridad Social	0.00	0.00	0.00	0.00	0.00	0.00
Contribuciones de Mejoras	0.00	0.00	0.00	0.00	0.00	0.00
Derechos	0.00	0.00	0.00	0.00	0.00	0.00
Productos	0.00	0.00	0.00	0.00	0.00	0.00
Aprovechamientos	0.00	0.00	0.00	0.00	0.00	0.00
Participaciones, Aportaciones, Convenios, Incentivos Derivados de la Colaboración Fiscal y Fondos Distintos de Aportaciones	10,196,099.37	0.00	10,196,099.37	7,962,172.46	7,962,172.46	-2,233,926.91
Transferencias, Asignaciones, Subsidios y Subvenciones, y Pensiones y Jubilaciones	3,780,000.00	0.00	3,780,000.00	2,911,158.00	2,911,158.00	-868,842.00
Ingresos de los Entes Públicos de los Poderes Legislativo y Judicial, de los Organos Autónomos y del Sector Parastatal o Paramunicipal, así como de las Empresas Productivas del Estado	0.00	0.00	0.00	0.00	0.00	0.00
Cuotas y Aportaciones de Seguridad Social	0.00	0.00	0.00	0.00	0.00	0.00
Productos	0.00	0.00	0.00	0.00	0.00	0.00
Ingresos por Ventas de Bienes, Prestación de Servicios y Otros Ingresos	3,780,000.00	0.00	3,780,000.00	2,911,158.00	2,911,158.00	-868,842.00
Transferencias, Asignaciones, Subsidios y Subvenciones, y Pensiones y Jubilaciones	0.00	0.00	0.00	0.00	0.00	0.00
Ingresos Derivados de Financiamientos	0.00	0.00	0.00	0.00	0.00	0.00
Ingresos Derivados de Financiamientos	13,976,099.37	0.00	13,976,099.37	10,873,330.46	10,873,330.46	-3,102,768.91
<b>TOTAL</b>	<b>13,976,099.37</b>	<b>0.00</b>	<b>13,976,099.37</b>	<b>10,873,330.46</b>	<b>10,873,330.46</b>	<b>-3,102,768.91</b>
				Ingresos Excedentes		0.00

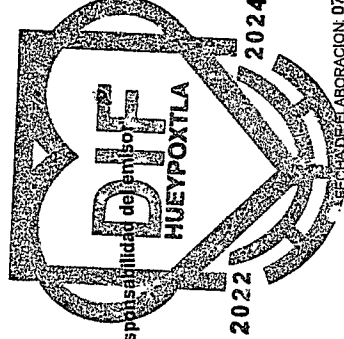


2022 2024

**DIRECCIÓN**

ENCARGADA DE DIRECCION

C. LIZBETH VERONICA VARGAS LUGO



2022 2024

**TESORERÍA**

TESORERO

L.C. JORGE TORRES CAMACHO

"Bajo protesta de decir verdad declaramos que los Estados Financieros y sus notas, son razonablemente correctos y son responsabilidad del emisor"