

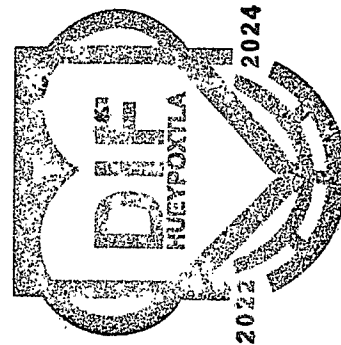


**ESTADO ANALITICO DE INGRESOS**

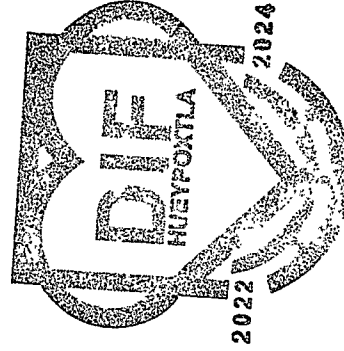
HUEYPOXTLA 3000116

DEL 1 DE ENERO AL 31 DE DICIEMBRE DE 2023

RUBRO DE INGRESOS	INGRESO						DIFERENCIA
	ESTIMADO	AMPLIACIONES Y REDUCCIONES	MODIFICADO	DEVENGADO	RECAUDADO		
Ingresos	0.00	0.00	0.00	0.00	0.00	0.00	0.00
Cuentas y Aportaciones de Seguridad Social	0.00	0.00	0.00	0.00	0.00	0.00	0.00
Contribuciones de Mejoras	0.00	0.00	0.00	0.00	0.00	0.00	0.00
Derechos	0.00	0.00	0.00	0.00	0.00	0.00	0.00
Productos	0.00	0.00	0.00	0.00	0.00	0.00	0.00
Aprovechamientos	0.00	0.00	0.00	0.00	0.00	0.00	0.00
Ingresos por Ventas de Bienes, Prestación de Servicios y Otros Ingresos	3,780,000.00	0.00	3,780,000.00	4,074,465.50	4,074,465.50	4,074,465.50	294,465.50
Participaciones, Aportaciones, Convenios, Incentivos Derivados de la Colaboración Fiscal y Fondos Distintos de Aportaciones	0.00	0.00	0.00	0.00	0.00	0.00	0.00
Transferencias, Asignaciones, Subsidios y Subvenciones, y Pensionses y Jubilaciones	10,186,089.37	0.00	10,186,089.37	10,450,265.84	10,450,265.84	10,450,265.84	254,166.47
Ingresos Derivados de Financiamientos	0.00	0.00	0.00	0.00	0.00	0.00	0.00
<b>TOTAL</b>	<b>13,976,089.37</b>	<b>0.00</b>	<b>13,976,089.37</b>	<b>14,524,731.34</b>	<b>14,524,731.34</b>	<b>14,524,731.34</b>	<b>548,631.97</b>
				Ingresos Excedentes			




**TESORERÍA**



**DIRECCIÓN**






**ESTADO ANALITICO DE INGRESOS**

HUEYPOXTLA 3000116

DEL 1 DE ENERO AL 31 DE DICIEMBRE DE 2023

ESTADO ANALITICO DE INGRESOS POR FUENTE DE FINANCIAMIENTO	INGRESO					DIFERENCIA
	ESTIMADO	AMPLIACIONES Y REDUCCIONES	MODIFICADO	DEVENGADO	RECAUDADO	
Ingresos del Poder Ejecutivo Federal y Estatal y de los Municipios	10,196,099.37	0.00	10,196,099.37	10,450,265.84	10,450,265.84	254,166.47
Impuestos	0.00	0.00	0.00	0.00	0.00	0.00
Cuotas y Aportaciones de Seguridad Social	0.00	0.00	0.00	0.00	0.00	0.00
Contribuciones de Mejoras	0.00	0.00	0.00	0.00	0.00	0.00
Derechos	0.00	0.00	0.00	0.00	0.00	0.00
Productos	0.00	0.00	0.00	0.00	0.00	0.00
Aprovechamientos	0.00	0.00	0.00	0.00	0.00	0.00
Participaciones, Aportaciones, Convenios, Incentivos Derivados de la Colaboración Fiscal y Fondos Distintos de Aportaciones	0.00	0.00	0.00	0.00	0.00	0.00
Transferencias, Asignaciones, Subsidios y Subvenciones, y Pensionses y Jubilaciones	10,196,099.37	0.00	10,196,099.37	10,450,265.84	10,450,265.84	254,166.47
Ingresos de los Entes Públicos de los Poderes Legislativo y Judicial, de los Organismos Autónomos y del Sector Parastatal o Paramunicipal, así como de las Empresas Productivas del Estado	3,760,000.00	0.00	3,760,000.00	4,074,465.50	4,074,465.50	284,465.50
Cuotas y Aportaciones de Seguridad Social	0.00	0.00	0.00	0.00	0.00	0.00
Productos	0.00	0.00	0.00	0.00	0.00	0.00
Ingresos por Ventas de Bienes, Prestación de Servicios y Otros Ingresos	3,760,000.00	0.00	3,760,000.00	4,074,465.50	4,074,465.50	284,465.50
Transferencias, Asignación, Subsidios y Subvenciones, y Pensionses y Jubilaciones	0.00	0.00	0.00	0.00	0.00	0.00
Ingresos Derivados de Financiamientos	0.00	0.00	0.00	0.00	0.00	0.00
Ingresos Derivados de Financiamientos	0.00	0.00	0.00	0.00	0.00	0.00
<b>TOTAL</b>	<b>13,976,099.37</b>	<b>0.00</b>	<b>13,976,099.37</b>	<b>14,524,731.34</b>	<b>14,524,731.34</b>	<b>548,631.97</b>
				Ingresos Excedentes		



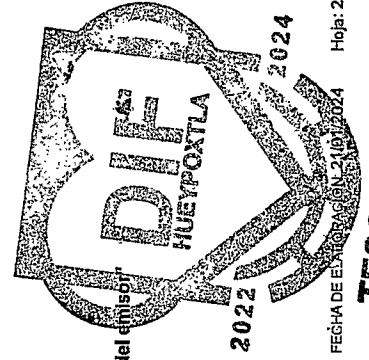
"Bajo protesta de decir verdad declaro que los Estados Financieros y sus notas, son razonablemente correctos y son responsabilidad del emisor"

ENCARGADA DE DIRECCIÓN

C. LIZBETH VERÓNICA VARGAS LUGO

TESORERO

L.C. JORGE TORRES CAMACHO



DIRECCIÓN

TESORERÍA